

Município de Sertão Santana  
LEI DE DIRETRIZES ORÇAMENTÁRIAS PARA 2025

TABELA 01 - Parâmetros Utilizados nas Estimativas das Receitas e Despesas

Indicador	2022	2023	2024	2025	2026	2027
INFLAÇÃO MÉDIA ANUAL (I.P.C.A)	5,78%	5,80%	3,98%	3,85%	3,60%	3,50%
VARIAÇÃO DO PIB	2,90%	1,20%	2,09%	2,00%	2,00%	2,00%
CRESCIMENTO VEGETATIVO DA FOLHA SALARIAL	-4,10%	6,22%	-13,13%	2,00%	-1,63%	-4,25%
CRESCIMENTO AUTÔNOMO DE OUTROS CUSTEIOS	-7,28%	8,92%	-12,94%	-1,50%	-1,84%	-5,43%
ESFORÇO NA ARRECADAÇÃO TRIBUTÁRIA	-28,71%	1,46%	13,37%	-4,63%	3,40%	4,05%
CRESC.REAL DAS TRANSFER CORR DO ESTADO	54,96%	-3,92%	5,06%	2,00%	1,05%	2,70%
CRESC.REAL DAS TRANSFER CORR DO ESTADO	-18,64%	0,10%	-9,38%	7,00%	-0,76%	-1,05%
PERCENTUAL DE AUMENTO SALARIAL (acima do IPCA)- EXECUTIVO	0,00%	0,00%	3,78%	5,00%	4,00%	4,00%
PERCENTUAL DE AUMENTO SALARIAL -(acima do IPCA) LEGISLATIVO	0,00%	0,00%	3,78%	5,00%	4,00%	4,00%
CRESCIMENTO DOS INVESTIMENTOS	10,54%	19,81%	-16,64%	-10,00%	-2,28%	-9,64%
Taxa de Juros Selic (Média do Ano)	9,15%	13,65%	10,50%	9,50%	9,00%	9,00%
Taxa de Câmbio (Média do Ano)	5,39	5,16	5,15	5,20	5,20	5,18

1 - Os parâmetros acima foram utilizados para as projeções de receitas e despesas, bem como para os cálculos em valores correntes e constantes, de acordo com sua pertinência, ou não com as origens/específicas/rubricas de receita e/ou grupo de natureza de despesa.

2 - Os percentuais referentes ao IPCA, Variação do PIB, Taxa Selic e Taxa de Câmbio foram extraídos do "Relatório Focus" divulgado pelo Banco Central do Brasil

  
IRÃO MIGUEL STEIN  
Prefeito Municipal

Câmara Municipal  
do Sertão Santana  
15/10  
SECRETARIA  
Protocolo N.º 873 data 30.08.24







**Município de Sertão Santana**  
**LEI DE DIRETRIZES ORÇAMENTÁRIAS PARA 2025**  
**Tabela 03 - Estimativas para a Receita Corrente Líquida**

ESPECIFICAÇÃO	2025	2026	2027
<b>I - RECEITAS CORRENTES (Exceto Intraorçamentárias e recursos do RPPS)</b>	<b>44.038.407,52</b>	<b>46.186.812,61</b>	<b>48.605.348,97</b>
<b>II - DEDUÇÕES</b>			
Deduções da Receita Corrente	4.851.267,77	5.043.115,81	5.285.232,94
Outras deduções	-	-	-
<b>IV - RECEITA CORRENTE LÍQUIDA PREVISTA (I-II+III)</b>	<b>39.187.139,75</b>	<b>41.143.696,80</b>	<b>43.320.116,03</b>
(-) Recursos de Emendas Parlamentares Individuais (código de natureza 1.7.1.0.00.00.00 com complemento de vínculo 3110)		-	-
<b>V - Receita Corrente Líquida para Fins de Endividamento</b>	<b>39.187.139,75</b>	<b>41.143.696,80</b>	<b>43.320.116,03</b>
(-) Recursos de Emendas Parlamentares de Bancada (código de natureza 1.7.1.0.00.00.00 com complemento de vínculo 3120)		-	-
<b>VI - Receita Corrente Líquida p/Despesas com Pessoal</b>	<b>39.187.139,75</b>	<b>41.143.696,80</b>	<b>43.320.116,03</b>

  
**IRÃO MIGUEL STEIN**  
 Prefeito Municipal

**Município de Sertão Santana**  
**LEI DE DIRETRIZES ORÇAMENTÁRIAS PARA 2025**  
**Tabela 04 - Estimativa de Limites de Gastos com Pessoal do Poder Executivo e Legislativo para o período de 2025 a 2027**

	2025	2026	2027
<b>PODER EXECUTIVO</b>			
Limite Máximo Legal - 54 % da RCL (alínea "b" do inciso III do artigo 20 da LRF)	21.161.055,46	22.217.596,27	23.392.862,66
Limite Prudencial - 51,30 % da RCL (parágrafo único do artigo 22 da LRF)	20.103.002,69	21.106.716,46	22.223.219,52
Limite de Alerta - 48,60 % da RCL (inciso II do § 1º do artigo 59 da LRF)	19.044.949,92	19.995.836,64	21.053.576,39

	2025	2026	2027
<b>PODER LEGISLATIVO</b>			
Limite Máximo Legal - 6 % da RCL (alínea "b" do inciso III do artigo 20 da LRF)	2.351.228,38	2.468.621,81	2.599.206,96
Limite Prudencial - 5,70 % da RCL (parágrafo único do artigo 22 da LRF)	2.233.666,97	2.345.190,72	2.469.246,61
Limite de Alerta - 5,40 % da RCL (inciso II do § 1º do artigo 59 da LRF)	2.116.105,55	2.221.759,63	2.339.286,27

O objetivo do demonstrativo é evidenciar, com base na Receita Corrente Líquida prevista, os limites Legal, Prudencial e de Alerta para as Despesas com Pessoal do Poder Executivo e Legislativo.

a) quando as despesas com pessoal superarem, respectivamente, 48,60% e 5,40% da RCL no Poder Executivo e Legislativo, caberá a emissão do alerta de que trata o inciso II do § 1º do artigo 59;

b) o limite prudencial corresponde a 51,30% e 5,70% da RCL, respectivamente no Executivo e Legislativo. Quando superado, e de acordo com o estipulado no parágrafo único do artigo 22 c/c alínea "a" do inciso III do artigo 20, ambos da LRF, e coloca o respectivo poder ao alcance das seguintes vedações:

I - concessão de vantagem, aumento, reajuste ou adequação de remuneração a qualquer título, salvo os derivados de sentença judicial ou de determinação legal ou contratual, ressalvada a revisão prevista no inciso X do artigo 37 da Constituição;

II - criação de cargo, emprego ou função;

III - alteração de estrutura de carreira que implique aumento de despesa;

IV - provimento de cargo público, admissão ou contratação de pessoal a qualquer título, ressalvada a reposição decorrente de aposentadoria ou falecimento de servidores das áreas de educação, saúde e segurança;

V - contratação de hora extra, salvo no caso do disposto no inciso II do § 6º do artigo 57 da Constituição e as situações previstas na Lei de Diretrizes Orçamentárias.

c) Já quando superado o limite legal, de 6% no Legislativo e de 54% no caso do Executivo, além das vedações previstas no parágrafo único do art. 22 da LRF, o Poder que houver incidido no excesso deverá adotar providências para a eliminação do percentual excedente no prazo e condições estabelecidas nos §§ 1º e 2º e do caput do artigo 23, e o Município sujeito às restrições dos §§ 3º e 4º do mesmo artigo, todos da LRF.

  
**IRJO MIGUEL STEJNEGER**  
 Prefeito Municipal

**Município de Sertão Santana**  
**LEI DE DIRETRIZES ORÇAMENTÁRIAS PARA 2025**  
**TABELA 05 - Demonstrativo da Evolução da Dívida Consolidada Líquida**

Exercício	2.022	2.023	2.024	2.025	2.026	2.027
	Saldo	Saldo	Reestimativa	Previsão (Saldo Médio)	Previsão (Saldo Médio)	Previsão (Saldo Médio)
<b>DÍVIDA CONSOLIDADA (I)</b>						
Dívida Mobiliário	-	-	-	-	-	-
Dívida Contratual [inclusive parcelamentos]	-	-	-	-	-	-
Precatórios posteriores a 05-05-2000	-	-	-	-	-	-
DISPONIBILIDADES DE CAIXA (II)	4.369.080,50	4.402.491,67	4.385.786,09	4.385.786,09	4.391.354,61	4.387.642,26
Disponibilidade da Caixa Bruta - Exceto RPPS	4.557.704,34	4.648.732,49	4.603.218,42	4.603.218,42	4.618.389,77	4.608.275,53
(+) Restos a Pagar Processados - Exceto restos do RPPS	153.803,61	205.071,48	179.437,55	179.437,55	187.981,19	182.285,76
(-) Depósitos Restituíveis	34.820,23	41.169,34	37.994,79	37.994,79	39.052,97	38.347,51
Demais Haveres Financeiros - Exceto RPPS	-	-	-	-	-	-
<b>DÍVIDA CONSOLIDADA LÍQUIDA (III = I - II)</b>	<b>(4.369.080,50)</b>	<b>(4.402.491,67)</b>	<b>(4.385.786,09)</b>	<b>(4.385.786,09)</b>	<b>(4.391.354,61)</b>	<b>(4.387.642,26)</b>
Previsão de comprometimento da RCL com a Dívida Consolidada Líquida				-11,19%	-10,67%	-10,13%

**Cronograma Anual de Operações de Crédito e de Amortização e Serviço da Dívida**

	2.022		2.023		2.024		2.025		2.026		2.027	
	Realizado	Previsão	Realizado	Previsão	Reestimativa	Previsão	Previsão	Previsão	Previsão	Previsão	Previsão	Previsão
<b>Operações de Crédito / Pagamentos</b>												
2.1 - Operações de Crédito	200.000,00		1.020.000,00		610.000,00							
2.2 Encargos - Exceto RPPS	18.177,79		29.499,91		23.835,85							
2.3 Amortizações - Exceto RPPS	-		-		-							
<b>Total</b>	<b>218.177,79</b>	<b></b>	<b>1.049.499,91</b>	<b></b>	<b>633.835,85</b>	<b></b>	<b></b>	<b></b>	<b></b>	<b></b>	<b></b>	<b>33.991,91</b>

Fonte: RRECs.

**Dívida Pública Consolidada - É o montante total apurado:**

- das obrigações financeiras do Município, inclusive as decorrentes de emissão de títulos, assumidas em virtude de leis, contratos, convênios ou tratados;
- das obrigações financeiras do Município, assumidas em virtude da realização de operações de crédito para amortização em prazo superior a doze meses ou que, embora de prazo inferior a doze meses, tenham sido contratadas como receitas no orçamento;
- dos precatórios judiciais emitidos a partir de 5 de maio de 2000 e não pagos durante a execução do orçamento em que houverem sido incluídos.

**Dívida Consolidada Líquida - DCL -** Corresponde à dívida pública consolidada menos as deduções, que compreendem o ativo disponível e os haveres financeiros, líquidos dos Restos a Pagar Processados.

  
**IRJO MIGUEL STEIN**  
Prefeito Municipal

Município de Sertão Santana  
LEI DE DIRETRIZES ORÇAMENTÁRIAS  
ANEXO DE METAS FISCAIS  
METAS ANUAIS  
2025

AMF - Demonstrativo 1 (LRF, art. 48, § 1º)

R\$ 1,00

ESPECIFICAÇÃO	2025			2026			2027					
	Valor Corrente	Valor Constante	% PIB (a / PIB) x 100	% RCL (a / RCL) x 100	Valor Corrente (b)	Valor Constante	% PIB (b / PIB) x 100	% RCL (b / RCL) x 100	Valor Corrente (c)	Valor Constante	% PIB (c / PIB) x 100	% RCL (c / RCL) x 100
Receita Total (Exceto Fontes RPPS)	40.151.226,42	38.662.712,01	102,46%	102,47%	42.160.601,67	39.186.867,07	102,47%	102,47%	44.391.732,43	39.865.341,43	102,47%	102,47%
Receitas Primárias (Exceto Fontes RPPS) - I	36.688.624,76	37.726.097,59	93,62%	93,05%	38.284.573,53	35.584.228,75	93,05%	93,05%	40.256.905,08	36.152.120,64	93,05%	92,93%
Receitas Primárias Correntes	35.804.538,09	36.874.786,40	91,37%	91,37%	37.350.548,66	34.716.083,92	91,37%	90,78%	39.271.069,48	35.266.805,50	90,78%	90,65%
Impostos, Taxas e Contribuições de Melhoria	2.895.528,69	2.788.183,62	7,39%	7,39%	3.101.861,34	2.883.076,22	7,39%	7,54%	3.340.477,39	2.999.866,51	7,54%	7,71%
Transferências Correntes	31.348.850,34	30.186.663,78	80,00%	80,00%	32.625.010,29	30.323.854,28	79,30%	79,30%	34.242.321,59	30.750.812,53	79,04%	79,04%
Demais Receitas Primárias Correntes	1.560.159,06	1.502.319,75	3,98%	3,98%	1.623.677,03	1.509.153,42	3,95%	3,95%	1.688.270,50	1.516.126,46	3,90%	3,90%
Receitas Primárias de Capital	884.086,67	851.311,19	2,26%	2,26%	934.024,87	868.144,83	2,27%	2,27%	985.835,60	885.315,14	2,28%	2,28%
Despesa Total (Exceto Fontes RPPS)	35.398.936,99	34.086.602,78	90,33%	90,33%	36.481.055,79	33.907.919,42	88,67%	88,67%	36.732.373,61	32.986.967,07	84,79%	84,79%
Despesas Primárias (Exceto Fontes RPPS) - II	35.370.326,68	34.059.053,13	90,26%	90,26%	36.449.870,56	33.878.933,79	88,59%	88,59%	36.698.381,71	32.956.441,14	84,71%	84,71%
Despesas Primárias Correntes	32.894.569,74	31.675.079,19	83,94%	83,94%	34.229.210,72	31.814.904,85	83,19%	83,19%	34.556.318,55	31.032.792,87	79,77%	79,77%
Pessoal e Encargos Sociais	19.874.569,74	19.137.765,76	50,72%	50,72%	20.988.440,93	19.508.052,83	51,01%	51,01%	21.595.634,24	19.393.641,24	49,85%	49,85%
Outras Despesas Correntes	13.020.000,00	12.537.313,43	33,23%	33,23%	13.240.769,79	12.306.852,01	32,18%	32,18%	12.960.684,31	11.639.151,64	29,92%	29,92%
Despesas Primárias de Capital	2.045.756,94	1.969.915,20	5,22%	5,22%	2.072.166,51	1.926.009,36	5,04%	5,04%	1.942.482,95	1.744.418,20	4,48%	4,48%
Pagamento de Restos a Pagar de Despesas Primárias	430.000,00	414.058,74	1,10%	1,10%	148.493,33	138.019,58	0,36%	0,36%	199.580,20	179.230,06	0,46%	0,46%
Receita Total (Com Fontes RPPS)	0,00	0,00	0,00%	0,00%	0,00	0,00	0,00%	0,00%	0,00	0,00	0,00%	0,00%
Receitas Primárias (Com Fontes RPPS) - III	0,00	0,00	0,00%	0,00%	0,00	0,00	0,00%	0,00%	0,00	0,00	0,00%	0,00%
Despesa Total (Com Fontes RPPS)	0,00	0,00	0,00%	0,00%	0,00	0,00	0,00%	0,00%	0,00	0,00	0,00%	0,00%
Despesas Primárias (Com Fontes RPPS) - IV	0,00	0,00	0,00%	0,00%	0,00	0,00	0,00%	0,00%	0,00	0,00	0,00%	0,00%
Resultado Primário (SEM RPPS) - Acima da Linha (V) = (I - II)	1.318.298,08	3.667.044,46	3,36%	3,36%	1.834.702,97	1.705.294,96	4,46%	4,46%	3.558.523,38	3.195.679,50	8,21%	8,21%
Resultado Primário (COM RPPS) - Acima da Linha (VI) = V + (III - IV)	1.318.298,08	3.667.044,46	3,36%	3,36%	1.834.702,97	1.705.294,96	4,46%	4,46%	3.558.523,38	3.195.679,50	8,21%	8,21%
Juros, Encargos e Variações Monetárias Ativos (Exceto RPPS)	631.389,84	607.982,51	1,61%	1,61%	667.202,27	620.142,16	1,62%	1,62%	537.028,54	482.270,57	1,24%	1,24%
Juros, Encargos e Variações Monetárias Passivos (Exceto RPPS)	28.610,31	27.549,65	0,07%	0,07%	31.185,23	28.985,63	0,08%	0,08%	33.991,91	30.525,93	0,08%	0,08%
Dívida Pública Consolidada (DC)	0,00	0,00	0,00%	0,00%	0,00	0,00	0,00%	0,00	0,00	0,00	0,00%	0,00%
Dívida Consolidada Líquida (DCL)	-4.385.786,09	-4.223.193,15	-11,19%	-11,19%	-4.391.354,61	-4.081.617,02	-10,67%	-10,67%	-4.387.642,26	-3.940.257,50	-10,13%	-10,13%
<b>Resultado Nominal (SEM RPPS) - Abaixo da linha</b>	<b>0,00</b>	<b>0,00</b>	<b>0,00%</b>	<b>0,01%</b>	<b>5.568,53</b>	<b>5.175,76</b>	<b>0,01%</b>	<b>0,01%</b>	<b>-3.712,35</b>	<b>-3.333,82</b>	<b>-0,01%</b>	<b>-0,01%</b>

Fonte: RREOs para projeção

Nota 1 - A elaboração desse demonstrativo seguiu a metodologia de cálculo disposta no item 03.06.00 - Anexo 6 da Parte III do MDF. Portanto, não foram consideradas as receitas e despesas com as fontes do RPPS no cálculo do Resultado Primário acima da linha. Também não devem ser consideradas as dívidas, disponibilidade de caixa e haveres financeiros do RPPS no cálculo do Resultado Primário abaixo da linha.

Nota 2: Conforme consta na página 79 da 14ª Edição do Manual dos Demonstrativos Fiscais, não se aplica nesse demonstrativo a necessidade de equilíbrio entre receitas e despesas exigido para a Lei Orçamentária Anual.

Nota 3: foi considerada a projeção da Receita Corrente Líquida ajustada para cálculo dos limites de endividamento, ou seja, após a exclusão dos valores de transferências obrigatórias da União relativas às emendas individuais, conforme disciplina o § 1º, art. 166-A da CF.

  
IRJO MIGUEL STEIN  
Prefeito Municipal

Município de Sertão Santana  
LEI DE DIRETRIZES ORÇAMENTÁRIAS  
ANEXO DE METAS FISCAIS

AVALIAÇÃO DO CUMPRIMENTO DAS METAS FISCAIS DO EXERCÍCIO ANTERIOR

2025

AMF - Demonstrativo 2 (LRF, art. 4º, §2º, inciso I)

R\$ 1,00

ESPECIFICAÇÃO	Metas		% PIB	% RCL	Metas Realizadas em 2023		% PIB	% RCL	Variação			
	Previstas em 2023	(a)			Realizadas em 2023	(b)			Valor	(c) = (b-a)	%	(c/a) x 100
Receita Total (EXCETO FONTES RPPS)	34.425.859,00		104,80%		40.611.201,76		111,99%		6.185.342,76	17,97%		
Receitas Primárias (EXCETO FONTES RPPS) (I)	31.577.786,93		96,13%		33.558.242,82		92,54%		1.980.455,89	6,27%		
Despesa Total (EXCETO FONTES RPPS)	35.530.528,66		108,17%		25.965.921,69		71,60%		-9.564.606,97	-26,92%		
Despesas Primárias (EXCETO FONTES RPPS) (II)	35.456.773,90		107,94%		25.936.427,78		71,52%		-9.520.346,12	-26,85%		
Receita Total (COM FONTES RPPS)			0,00%		0,00		0,00%		0,00	#DIV/0!		
Receitas Primárias (COM FONTES RPPS) (III)			0,00%		0,00		0,00%		0,00	#DIV/0!		
Despesa Total (COM FONTES RPPS)			0,00%		0,00		0,00%		0,00	#DIV/0!		
Despesas Primárias (COM FONTES RPPS) (IV)			0,00%		0,00		0,00%		0,00	#DIV/0!		
<b>Resultado Primário (SEM RPPS) - Acima da Linha (V) = (I - II)</b>	<b>-3.878.986,97</b>		<b>-11,81%</b>		<b>7.621.815,04</b>		<b>21,02%</b>		<b>11.500.802,01</b>	<b>-296,49%</b>		
<b>Resultado Primário (COM RPPS) - Acima da Linha (VI) = (V) + (III - IV)</b>	<b>-3.878.986,97</b>		<b>-11,81%</b>		<b>7.621.815,04</b>		<b>21,02%</b>		<b>11.500.802,01</b>	<b>-296,49%</b>		
Dívida Pública Consolidada (DC)	-4.484.830,35		0,00%		0,00		0,00%		0,00	#DIV/0!		
Dívida Consolidada Líquida - DCL			-13,65%		-4.402.491,67		-12,14%		82.338,68	-1,84%		
<b>Resultado Nominal (SEM RPPS) - Abaixo da Linha</b>	<b>316.599,40</b>		<b>0,96%</b>		<b>33.411,17</b>		<b>0,09%</b>		<b>-283.188,23</b>	<b>-89,45%</b>		

FONTE: RREOs

Valor da Receita Corrente Líquida Prevista para 2023	32.847.800,00
Valor da Receita Corrente Líquida Arrecadada em 2023	36.263.007,86

  
IRIO MIGUEL STEIN  
Prefeito Municipal

Município de Sertão Santana  
LEI DE DIRETRIZES ORÇAMENTÁRIAS  
ANEXO DE METAS FISCAIS  
METAS FISCAIS ATUAIS COMPARADAS COM AS FIXADAS NOS TRÊS EXERCÍCIOS ANTERIORES  
2025

AMF – Demonstrativo 3 (LRF, art. 4º, §2º, inciso II)

R\$ 1,00

ESPECIFICAÇÃO	VALORES A PREÇOS CORRENTES											
	2022	2023	%	2024	%	2025	%	2026	%	2027	%	
Receita Total (EXCETO FONTES RPPS)	33.294.250,00	34.475.859,00	3,40%	35.000.000,00	1,67%	40.151.226,42	14,72%	42.160.601,67	5,00%	44.391.732,43	5,29%	
Receitas Primárias (EXCETO FONTES RPPS) (I)	30.585.647,84	31.577.786,93	3,24%	32.125.382,70	1,73%	36.688.624,76	14,20%	38.284.573,53	4,35%	40.256.905,08	5,15%	
Despesa Total (EXCETO FONTES RPPS)	29.441.147,81	35.530.528,66	20,68%	35.000.000,00	-1,49%	35.398.936,99	1,14%	36.481.055,79	3,06%	36.737.373,61	0,69%	
Despesas Primárias (EXCETO FONTES RPPS) (II)	29.440.647,81	35.456.773,90	20,43%	32.807.687,36	-7,47%	35.370.326,68	7,81%	36.449.870,56	3,05%	36.698.381,71	0,68%	
Receita Total (COM FONTES RPPS)												
Receitas Primárias (COM FONTES RPPS) (III)												
Despesa Total (COM FONTES RPPS)												
Despesas Primárias (COM FONTES RPPS) (IV)												
<b>Resultado Primário (SEM RPPS) - Acima da Linha (V) = (I - II)</b>	<b>1.145.000,03</b>	<b>-3.878.986,97</b>	<b>-438,78%</b>	<b>-682.304,66</b>	<b>-82,41%</b>	<b>1.318.298,08</b>	<b>-293,21%</b>	<b>1.834.702,97</b>	<b>39,17%</b>	<b>3.558.523,38</b>	<b>93,96%</b>	
<b>Resultado Primário (COM RPPS) - Acima da Linha (VI) = (V) + (III - IV)</b>	<b>1.145.000,03</b>	<b>-3.878.986,97</b>	<b>-438,78%</b>	<b>-682.304,66</b>	<b>-82,41%</b>	<b>1.318.298,08</b>	<b>-293,21%</b>	<b>1.834.702,97</b>	<b>39,17%</b>	<b>3.558.523,38</b>	<b>93,96%</b>	
Dívida Pública Consolidada (DC)	0,00	0,00	#DIV/0!	0,00	#DIV/0!	0,00	#DIV/0!	0,00	#DIV/0!	0,00	#DIV/0!	
Dívida Consolidada Líquida - DCL	-4.438.720,37	-4.484.830,35	1,04%	-4.283.581,44	-4,49%	-4.385.786,09	2,39%	-4.391.354,61	0,13%	-4.387.642,26	-0,08%	
<b>Resultado Nominal (SEM RPPS) - Abaixo da Linha</b>	<b>160.884,48</b>	<b>46.109,38</b>	<b>-71,34%</b>	<b>0,00</b>	<b>-100,00%</b>	<b>0,00</b>	<b>#DIV/0!</b>	<b>5.568,53</b>	<b>#DIV/0!</b>	<b>-3.712,35</b>	<b>-166,67%</b>	

ESPECIFICAÇÃO	VALORES A PREÇOS CONSTANTES											
	2022	2023	%	2024	%	2025	%	2026	%	2027	%	
Receita Total (EXCETO FONTES RPPS)	36.627.284,10	35.796.008,19	-2,27%	35.000.000,00	-2,22%	38.662.712,01	10,46%	39.186.867,07	1,36%	39.865.341,43	1,73%	
Receitas Primárias (EXCETO FONTES RPPS) (I)	33.647.528,11	32.834.582,85	-2,42%	32.125.382,70	-2,16%	37.726.097,59	17,43%	40.256.905,08	6,71%	36.152.120,64	-10,20%	
Despesa Total (EXCETO FONTES RPPS)	32.388.454,01	36.944.643,70	14,07%	35.000.000,00	-5,26%	34.086.602,78	-2,61%	33.907.919,42	-0,52%	32.986.967,07	-2,72%	
Despesas Primárias (EXCETO FONTES RPPS) (II)	32.387.903,96	36.867.953,50	13,83%	32.807.687,36	-11,01%	34.059.053,13	3,81%	33.878.933,79	-0,53%	32.956.441,14	-2,72%	
Receita Total (COM FONTES RPPS)												
Receitas Primárias (COM FONTES RPPS) (III)												
Despesa Total (COM FONTES RPPS)												
Despesas Primárias (COM FONTES RPPS) (IV)												
<b>Resultado Primário (SEM RPPS) - Acima da Linha (V) = (I - II)</b>	<b>1.259.624,15</b>	<b>-4.033.370,65</b>	<b>-420,20%</b>	<b>-682.304,66</b>	<b>-83,08%</b>	<b>3.667.044,46</b>	<b>-637,45%</b>	<b>1.705.294,96</b>	<b>-53,50%</b>	<b>3.195.679,50</b>	<b>87,40%</b>	
<b>Resultado Primário (COM RPPS) - Acima da Linha (VI) = (V) + (III - IV)</b>	<b>1.259.624,15</b>	<b>-4.033.370,65</b>	<b>-420,20%</b>	<b>-682.304,66</b>	<b>-83,08%</b>	<b>3.667.044,46</b>	<b>-637,45%</b>	<b>1.705.294,96</b>	<b>-53,50%</b>	<b>3.195.679,50</b>	<b>87,40%</b>	
Dívida Pública Consolidada (DC)	0,00	0,00	#DIV/0!	0,00	#DIV/0!	0,00	#DIV/0!	0,00	#DIV/0!	0,00	#DIV/0!	
Dívida Consolidada Líquida - DCL	-4.883.074,22	-4.663.326,60	-4,50%	-4.283.581,44	-8,14%	<b>-4.223.193,15</b>	<b>-1,41%</b>	<b>-4.081.617,02</b>	<b>-3,35%</b>	<b>-3.940.257,50</b>	<b>-3,46%</b>	
<b>Resultado Nominal (SEM RPPS) - Abaixo da Linha</b>	<b>176.990,37</b>	<b>47.944,53</b>	<b>-72,91%</b>	<b>0,00</b>	<b>-100,00%</b>	<b>0,00</b>	<b>#DIV/0!</b>	<b>5.175,76</b>	<b>#DIV/0!</b>	<b>-3.333,82</b>	<b>-164,41%</b>	



IKIO MIGUEL STEIM  
Prefeito Municipal

Município de Sertão Santana  
 LEI DE DIRETRIZES ORÇAMENTÁRIAS  
 ANEXO DE METAS FISCAIS  
**EVOLUÇÃO DO PATRIMÔNIO LÍQUIDO**  
 EXERCÍCIO DE 2025


AMF - Demonstrativo 4 (LRF, art.4º, §2º, inciso III) R\$ 1,00

PATRIMÔNIO LÍQUIDO	2023	%	2022	%	2021	%
Patrimônio/Capital	20.426.385,09	88,12%	18.272.026,77	89,45%	15.320.602,14	83,85%
Reservas	-	0,00%	-	0,00%	-	0,00%
Resultado Acumulado	2.754.879,33	11,88%	2.154.358,32	10,55%	2.951.424,63	16,15%
Ajustes de Exerc. Anteriores	-	0,00%	-	0,00%	-	0,00%
<b>TOTAL</b>	<b>23.181.264,42</b>	<b>100,00%</b>	<b>20.426.385,09</b>	<b>100,00%</b>	<b>18.272.026,77</b>	<b>100,00%</b>

REGIME PREVIDENCIÁRIO						
PATRIMÔNIO LÍQUIDO	2023	%	2022	%	2021	%
Patrimônio/Capital	-	-	-	-	-	-
Reservas	-	-	-	-	-	-
Resultado Acumulado	-	-	-	-	-	-
Ajustes de Exerc. Anteriores	-	-	-	-	-	-
<b>TOTAL</b>	<b>-</b>	<b>0,00%</b>	<b>-</b>	<b>0,00%</b>	<b>-</b>	<b>0,00%</b>

CONSOLIDAÇÃO GERAL						
PATRIMÔNIO LÍQUIDO	2023	%	2022	%	2021	%
Patrimônio/Capital	20.426.385,09	88,12%	18.272.026,77	89,45%	15.320.602,14	83,85%
Reservas	-	0,00%	-	0,00%	-	0,00%
Resultado Acumulado	2.754.879,33	11,88%	2.154.358,32	10,55%	2.951.424,63	16,15%
Ajustes de Exerc. Anteriores	-	0,00%	-	0,00%	-	0,00%
<b>TOTAL</b>	<b>23.181.264,42</b>	<b>100,00%</b>	<b>20.426.385,09</b>	<b>100,00%</b>	<b>18.272.026,77</b>	<b>100,00%</b>

Fonte: Sistema CP, Balanços Patrimoniais

  
**IRINEU MIGUEL STEIN**  
 Prefeito Municipal

Município de Sertão Santana  
 LEI DE DIRETRIZES ORÇAMENTÁRIAS  
 ANEXO DE METAS FISCAIS  
**ORIGEM E APLICAÇÃO DOS RECURSOS OBTIDOS COM A ALIENAÇÃO DE ATIVOS**  
 EXERCÍCIO DE 2025

		R\$ 1,00		
<b>RECEITAS REALIZADAS</b>		2023	2022	2021
<b>SALDOS DE EXERCÍCIOS ANTERIORES A 2021</b>				
<b>RECEITAS DE CAPITAL</b>				
<b>ALIENAÇÃO DE ATIVOS</b>				
Alienação de Bens Móveis	-	-	-	523.020,00
Alienação de Bens Imóveis	-	-	-	523.020,00
Alienação de Bens Intangíveis	-	-	-	-
<b>Rendimento de Aplicações Financeira de Alienaç de Bens</b>	-	38.411,19	-	4.309,81
<b>TOTAL</b>	-	<b>38.411,19</b>	-	<b>527.329,81</b>
<b>DESPESAS EXECUTADAS</b>				
<b>APLICAÇÃO DOS RECURSOS DA ALIENAÇÃO DE ATIVOS</b>				
<b>DESPESAS DE CAPITAL</b>				
Investimentos	-	-	-	-
Inversões Financeiras	-	-	-	-
Amortização da Dívida	-	-	-	-
<b>DESPESAS CORRENTES DOS REGIMES DE PREVID.</b>				
Regime Geral de Previdência Social	-	-	-	-
Regime Próprio dos Servidores Públicos	-	-	-	-
<b>TOTAL</b>	-	-	-	-
<b>SALDO FINANCEIRO</b>				
	565.741,00	565.741,00	527.329,81	527.329,81

Fonte: Sistema CP

  
**IRION MIGUEL STEIN**  
 Prefeito Municipal

Município de : Sertão Santana  
 LEI DE DIRETRIZES ORÇAMENTÁRIAS  
 ANEXO DE METAS FISCAIS  
**AVALIAÇÃO DA SITUAÇÃO FINANCEIRA E ATUARIAL DO RPPS**  
 EXERCÍCIO DE 2024

AMF - Demonstrativo 6 (LRF, art. 4º, § 2º, inciso IV, alínea "a") R\$ 1,00

RECEITAS E DESPESAS PREVIDENCIÁRIAS DO REGIME PRÓPRIO DE PREVIDÊNCIA DOS SERVIDORES			
PLANO PREVIDENCIÁRIO			
	2021	2022	2023
<b>RECEITAS PREVIDENCIÁRIAS - RPPS</b>			
<b>RECEITAS CORRENTES (I)</b>			
Receita de Contribuições dos Segurados	4.829.882,86	6.900.351,13	9.422.751,77
Civil	1.016.323,99	1.108.516,33	1.747.111,48
Ativo	1.016.323,99	1.108.516,33	1.747.111,48
Inativo	1.016.323,99	1.108.516,33	1.747.111,48
Pensionista			
Militar			
Ativo			
Inativo			
Pensionista			
Receita de Contribuições Patronais	1.419.046,14	1.580.972,48	2.679.852,38
Civil	1.419.046,14	1.580.972,48	2.679.852,38
Ativo	1.419.046,14	1.580.972,48	2.679.852,38
Inativo			
Pensionista			
Militar			
Ativo			
Inativo			
Pensionista			
Receita Patrimonial	700.408,64	2.489.759,85	4.350.910,00
Receitas Imobiliárias			
Receitas de Valores Mobiliários	700.408,64	2.489.759,85	4.350.910,00
Outras Receitas Patrimoniais			
Receita de Serviços			
Outras Receitas Correntes	1.694.104,09	1.721.102,47	644.877,91
Compensação Previdenciária do RGPS para o RPPS	215.569,68	28.739,44	77.874,68

  
**IRJO MIGUEL STEIN**  
 Prefeito Municipal

Município de Sertão Santana  
 LEI DE DIRETRIZES ORÇAMENTÁRIAS  
 ANEXO DE METAS FISCAIS  
**ESTIMATIVA E COMPENSAÇÃO DA RENÚNCIA DE RECEITA  
 EXERCÍCIO DE 2025**

R\$ 1,00

TRIBUTO	MODALIDADE	SETORES/ PROGRAMAS/ BENEFICIÁRIO	RENÚNCIA DE RECEITA PREVISTA		COMPENSAÇÃO
			2025	2026	
IPTU	Desconto	Contribuintes que pagam em cota única	74.345,22	77.021,65	79.717,41
<b>TOTAL</b>			74.345,22	77.021,65	79.717,41

Fonte: SETOR DE TRIBUTOS

Nota 1: Os valores da renúncia para 2024 foram previstos de acordo com informações da Administração Tributária do Poder Executivo.  
 2 - Os valores da renúncia projetados para 2025 e 2026, foram calculados a partir dos valores de 2024 aplicando-se, sobre eles, as projeções de inflação para os referidos exercícios a saber:

Inflação para 2026:	3,60%
Inflação para 2027:	3,50%

  
**IRJO MIGUEL STEIN**  
 Prefeito Municipal

Município de Sertão Santana  
LEI DE DIRETRIZES ORÇAMENTÁRIAS  
ANEXO DE METAS FISCAIS  
**MARGEM DE EXPANSÃO DAS DESPESAS OBRIGATÓRIAS DE CARÁTER CONTINUADO**  
EXERCÍCIO DE 2025

AMF - Demonstrativo 8 (LRF, art. 4º, § 2º, inciso V)

R\$ 1,00

EVENTO	Valor Previsto 2025
<b>Aumento Permanente da Receita</b>	<b>(626.623,93)</b>
Decorrente de Receitas Tributárias	(401.392,29)
Decorrente de Transferências Correntes	(225.231,63)
(-) Transferências Constitucionais	-
(-) Transferências ao FUNDEB	325.220,37
<b>Saldo Final do Aumento Permanente de Receita (I)</b>	<b>(301.403,55)</b>
Redução Permanente de Despesa (II)	-
<b>Margem Bruta (III) = (I+II)</b>	<b>(301.403,55)</b>
Saldo Utilizado da Margem Bruta (IV)	
<b>Novas DOCC</b>	<b>7.863.129,12</b>
Relativas a Pessoal e Encargos Sociais	3.435.981,25
Relativas a Outras Despesas Correntes	4.427.147,87
<b>Novas DOCC geradas por PPP</b>	-
<b>Margem Líquida de Expansão de DOCC (V) = (III-IV)</b>	<b>SEM MARGEM</b>

Fonte: Sistema GOV módulo CP/ balancetes

A Demonstração da margem de expansão das despesas obrigatórias de caráter continuado visa a assegurar que não haverá criação de nova despesa sem a correspondente fonte de financiamento.

Em outras palavras, o demonstrativo identifica o aumento permanente de receita para suportar o aumento permanente da despesa de caráter continuado, assim entendida aquela derivada de lei, contrato, ou ato normativo que fixe a obrigatoriedade de execução por um período superior a dois exercícios, cumprindo, dessa forma, a disposição contida no art. 4º, § 2º, inciso V da LRF.

Desse modo, para estimar o aumento permanente das receitas em 2025 considerou-se o incremento real, ou seja, a diferença entre os valores estimados a preços constantes das receitas tributárias e de transferências correntes, no biênio 2024-2025.

Na mesma linha, o aumento permanente das despesas de caráter obrigatório que terão impacto em 2025, foi calculado pela diferença a valores constantes, observada no biênio 2024-2025 nos grupos de natureza de despesa "Pessoal" e "Outras Despesas Correntes", chegando-se, assim, ao saldo da margem líquida de expansão. Quando negativo (**SEM MARGEM**), o resultado apresentado é meramente indicativo de alerta para a criação de novas DOCC. Quando for positivo é indicativo da possibilidade de criação de novas DOCC.

  
**IRIG MIGUEL STEIN**  
 Prefeito Municipal

Município de Sertão Santana  
LEI DE DIRETRIZES ORÇAMENTÁRIAS  
ANEXO DE RISCOS FISCAIS

DEMONSTRATIVO DE RISCOS FISCAIS E PROVIDÊNCIAS  
EXERCÍCIO DE 2025

ARF (LRF, art 4º, § 3º) R\$ 1,00

PASSIVOS CONTINGENTES		PROVIDÊNCIAS	
Descrição	Valor	Descrição	Valor
Demandas Judiciais	40.000,00	Abertura e créditos mediante utilização da reserva de contingência	40.000,00
Dívidas em Processo de Reconhecimento			
Avais e Garantias Concedidas			
Assunção de Passivos			
Assistências Diversas			
Outros Passivos Contingentes			
<b>SUBTOTAL</b>	<b>40.000,00</b>	<b>SUBTOTAL</b>	<b>40.000,00</b>
DEMAIS RISCOS FISCAIS PASSIVOS		PROVIDÊNCIAS	
Descrição	Valor	Descrição	Valor
Frustração de Arrecadação	200.000,00	ABERTURA DE CRÉDITOS SUPLEMENTARES	200.000,00
Restituição de Tributos a Maior	2.000,00	ABERTURA DE CRÉDITOS SUPLEMENTARES	2.000,00
Discrepância de Projeções:	22.000,00	ABERTURA DE CRÉDITOS SUPLEMENTARES	8.000,00
Outros Riscos Fiscais	2.000,00	ABERTURA DE CRÉDITOS SUPLEMENTARES	2.000,00
<b>SUBTOTAL</b>	<b>212.000,00</b>	<b>SUBTOTAL</b>	<b>212.000,00</b>
<b>TOTAL</b>	<b>40.000,00</b>	<b>TOTAL</b>	<b>252.000,00</b>

O Anexo de Riscos Fiscais tem por objetivo especificar eventuais riscos que possam impactar negativamente nas contas públicas, indicando de forma preventiva as providências a serem tomadas caso as situações acima descritas venham a ocorrer, cumprindo desta forma o disposto no art. 4º, § 3º da LRF.

- 1 - Os valores referente aos **PASSIVOS CONTINGENTES**, representam a estimativa de possível obrigações em 2025, cuja existência será confirmada somente em caso de ocorrência de um mais eventos futuros que não estão totalmente sob o controle do Município entidade. Também poderão representar possíveis obrigações decorrentes de eventos passados, mas que não estão reconhecidas contabilmente e tampouco contam com previsão de recursos no orçamento porque é improvável a sua liquidação em 2025.
- 2 - Os **DEMAIS RISCOS FISCAIS PASSIVOS** estão relacionados principalmente aos riscos orçamentários relacionados com a possibilidade da ocorrência de impactos negativos na execução orçamentária, devido a fatores tais como as receitas previstas não se realizarem (frustração de à necessidade de execução de despesas inicialmente não fixadas (abertura de créditos especiais e/ou extraordinários) ou orçadas a menor (créditos suplementares).

  
IRÃO MIGUEL STEIN  
Prefeito Municipal

## ANEXO III - METAS E PRIORIDADES

<b>ÓRGÃO:</b>	GABINETE DO PREFEITO
<b>PROGRAMA:</b>	001 - GABINETE DA COMUNIDADE
<b>OBJETIVO:</b>	Oferecer estrutura e qualidade no atendimento e recepção da comunidade e de autoridades.

ATIVIDADE/PROJETO/ OPERAÇÃO ESPECIAL	AÇÃO PRODUTO	UNIDADE DE MEDIDA	META FÍSICA SOBRE O PPA VALOR	% DE EXECUÇÃO VALOR
A	001 - MANUTENÇÃO DO GABINETE DO PREFEITO Atividade Mantida	Atividade	1.000.000,00	25%
P	001 - MANUTENÇÃO DO CONSELHO TUTELAR Atividade Mantida	Unidade	5.000,00	25%
P	002 - AQUISIÇÃO DE EQUIPAMENTO E MATERIAL PERMANENTE Equipamento Adquirido	Unidade	10.000,00	25%
P	003 - AQUISIÇÃO DE VEÍCULO Veículo adquirido	Unidade	0,00	100%
<b>TOTAL</b>			<b>1.015.000,00</b>	



**IRION MIGUEL STEIN**  
Prefeito Municipal

LEI DE DIRETRIZES ORÇAMENTÁRIAS - 2025  
ANEXO III - METAS E PRIORIDADES

<b>ÓRGÃO:</b>	SECRETARIA DE ADMINISTRAÇÃO E RECURSOS HUMANOS
<b>PROGRAMA:</b>	002 - APOIO ADMINISTRATIVO ÀS AÇÕES FINALÍSTICAS DO MUNICÍPIO
<b>OBJETIVO:</b>	Garantir o apoio administrativo aos serviços públicos para realização das ações finalísticas do município.

ATIVIDADE/PROJETO/ OPERAÇÃO ESPECIAL	AÇÃO PRODUTO	UNIDADE DE MEDIDA	META FÍSICA SOBRE O PPA VALOR	% DE EXECUÇÃO VALOR
A	002 - MANUTENÇÃO DAS ATIVIDADES ADMINISTRATIVAS Atividade Mantida	Atividade	1.500.000,00	25%
P	004 - AQUISIÇÃO DE EQUIPAMENTO E MATERIAL PERMANENTE Equipamento Adquirido	Unidade	10.000,00	25%
P	005 - AQUISIÇÃO DE VEÍCULO Veículo adquirido	Unidade	10.000,00	100%
			0,00	0,00

<b>TOTAL</b>	<b>1.510.000,00</b>
--------------	---------------------

  
IRIO MIGUEL STEIN  
Prefeito Municipal


**LEI DE DIRETRIZES ORÇAMENTÁRIAS - 2025**  
**ANEXO III - METAS E PRIORIDADES**

**ÓRGÃO:** SECRETARIA DA FAZENDA E PLANEJAMENTO  
**PROGRAMA:** 003 - CONTROLE FINANCEIRO E DESENVOLVIMENTO TRIBUTÁRIO  
**OBJETIVO:**

Garantir o controle das contas públicas municipais através de estratégia de gerenciamento financeiro através de fluxo de caixa. Construir condições para o setor tributário desenvolver os serviços de atualização tributária e fiscalização afim de garantir recursos aos cofres públicos. Planejar as estratégias de desenvolvimento público do município através da realização de projetos que possibilitem a evolução dos serviços oferecidos e o cumprimento das demandas da comunidade.

ATIVIDADE/PROJETO/ OPERAÇÃO ESPECIAL	AÇÃO PRODUTO	UNIDADE DE MEDIDA	% DE EXECUÇÃO VALOR
A	003 - MANUTENÇÃO DAS ATIVIDADES FAZENDÁRIAS E DE PLANEJAMENTO Atividade Mantida	Atividade	25% 1.400.000,00
P	006 - AQUISIÇÃO DE EQUIPAMENTO E MATERIAL PERMANENTE Equipamento Adquirido	Unidade	25% 10.000,00
P	007 - AÇÕES DE ATUALIZAÇÃO E INCREMENTO DE ARRECADADAÇÃO Ações desenvolvidas	Unidade	25% 10.000,00
P	008 - AQUISIÇÃO DE VEÍCULO Ações desenvolvidas	Unidade	100% 0,00

<b>TOTAL</b>	<b>1.420.000,00</b>
--------------	---------------------

  
**IRION MIGUEL STEIN**  
 Prefeito Municipal

**LEI DE DIRETRIZES ORÇAMENTÁRIAS - 2025**  
**ANEXO III - METAS E PRIORIDADES**

<b>ÓRGÃO:</b>
<b>PROGRAMA:</b>
<b>OBJETIVO:</b>

SECRETARIA DE AGRICULTURA, TURISMO, MEIO AMBIENTE, INDÚSTRIA E COMÉRCIO

004 - MEIO AMBIENTE EM FOCO

Desenvolver projetos e atividades que garantam a sustentabilidade ambiental, através de políticas públicas que permitam o controle e regularização relativos ao meio ambiente e seus respectivos impactos.

ATIVIDADE/PROJETO/ OPERAÇÃO ESPECIAL	AÇÃO PRODUTO	UNIDADE DE MEDIDA	META FÍSICA SOBRE O PPA VALOR	% DE EXECUÇÃO VALOR
A	004 - MANUTENÇÃO DAS ATIVIDADES AMBIENTAIS Atividade Mantida	Atividade	META FÍSICA SOBRE O PPA VALOR	25% 200.000,00
A	005 - COLETA E RETIRADA DE RESÍDUOS SÓLIDOS Resíduos retirados	% de execução	META FÍSICA SOBRE O PPA VALOR	25% 400.000,00
A	006 - FISCALIZAÇÃO E LICENCIAMENTO AMBIENTAL DE IMPACTO LOCAL. Licenciamentos realizados	Unidade	META FÍSICA SOBRE O PPA VALOR	25% 50.000,00
A	007 - MANUTENÇÃO DO CONSELHO MUNICIPAL DO MEIO AMBIENTE Atividade Mantida	Atividade	META FÍSICA SOBRE O PPA VALOR	25% 50.000,00
P	009 - RECUPERAÇÃO DE ÁREAS DEGRADADAS E PASSIVOS AMBIENTAIS Área recuperada	Unidade	META FÍSICA SOBRE O PPA VALOR	25% 50.000,00
P	010 - AQUISIÇÃO DE EQUIPAMENTO E MATERIAL PERMANENTE Equipamento Adquirido	Unidade	META FÍSICA SOBRE O PPA VALOR	25% 500.000,00
P	011 - AÇÕES PARA RECICLAGEM DO LIXO DESCARTADO Ações realizadas	Unidade	META FÍSICA SOBRE O PPA VALOR	25% 25.000,00
<b>TOTAL</b>				<b>1.275.000,00</b>

  
**IRIO MIGUEL STEIN**  
 Prefeito Municipal

LEI DE DIRETRIZES ORÇAMENTÁRIAS - 2025  
ANEXO III - METAS E PRIORIDADES

ÓRGÃO:  
PROGRAMA:  
OBJETIVO:

SECRETARIA DE EDUCAÇÃO, DESPORTO E CULTURA  
005 - CULTURA, DESPORTO E LAZER PARA A COMUNIDADE

Manter, ampliar e garantir a estrutura necessária para o desenvolvimento cultural, esportivo e de lazer no município.

ATIVIDADE/PROJETO/ OPERAÇÃO ESPECIAL	AÇÃO PRODUTO	UNIDADE DE MEDIDA	META FÍSICA SOBRE O PPA VALOR	% DE EXECUÇÃO VALOR
A	008 - MANUTENÇÃO DAS ATIVIDADES DE CULTURA E DESPORTO Atividade Mantida	Atividade	400.000,00	25%
A	009 - MANUTENÇÃO DO COMPLEXO ESPORTIVO MUNICIPAL Ginásio mantido	Unidade	50.000,00	25%
A	010 - MANUTENÇÃO DAS ATIVIDADES DO CALENDÁRIO DE EVENTOS Atividade mantida	Atividade	300.000,00	25%
A	011 - MANUTENÇÃO DOS CONSELHOS MUNICIPAIS DE CULTURA E DESPORTO Atividade Mantida	Unidade	50.000,00	25%
F	012 - AQUISIÇÃO DE EQUIPAMENTO E MATERIAL PERMANENTE Equipamento Adquirido	Unidade	25.000,00	25%
P	013 - CONTRATAÇÃO COM O CTG TIO RAYMUNDO Termo de parceria firmado	Unidade	25.000,00	25%
P	014 - INCENTIVO A CRIAÇÃO E MANUTENÇÃO DA CULTURA LOCAL Termo de parceria firmado	Unidade	25.000,00	25%

TOTAL	900.000,00
-------	------------



RUI MIGUEL STEIN  
Prefeito Municipal

LEI DE DIRETRIZES ORÇAMENTÁRIAS - 2025  
ANEXO III - METAS E PRIORIDADES


ÓRGÃO:  
PROGRAMA:  
OBJETIVO:

SECRETARIA DE AGRICULTURA, TURISMO, MEIO AMBIENTE, INDÚSTRIA E COMÉRCIO  
006 - FOMENTO AO SETOR AGROPECUÁRIO

Fomentar as atividades da agricultura e da pecuária, garantindo a produção e o abastecimento do município com políticas que permitam a qualidade de vida no campo, além de garantir as condições de acesso entre a zona rural e a zona urbana.

ATIVIDADE/PROJETO/ OPERAÇÃO ESPECIAL	AÇÃO PRODUTO	UNIDADE DE MEDIDA	% DE EXECUÇÃO VALOR
A	012 - MANUTENÇÃO AGRICULTURA, TURISMO, MEIO AMBIENTE, INDÚSTRIA E COMÉRCIO Atividade Mantida	Atividade	META FÍSICA SOBRE O PPA VALOR 3.000.000,00 25%
A	013 - MANUTENÇÃO DE MÁQUINAS E EQUIPAMENTOS DA PATRULHA AGRÍCOLA Atividade Mantida	Atividade	META FÍSICA SOBRE O PPA VALOR 100.000,00 25%
A	014 - TERCEIRIZAÇÃO DE MÁQUINAS E EQUIPAMENTOS DA PATRULHA AGRÍCOLA Máquinas contatadas através de terceirização/ano	Unidade	META FÍSICA SOBRE O PPA VALOR 10.000,00 25%
A	015 - MANUTENÇÃO DO CONSELHO MUNICIPAL DE DESENVOLVIMENTO RURAL Atividade Mantida	Atividade	META FÍSICA SOBRE O PPA VALOR 10.000,00 25%
F	015 - AQUISIÇÃO DE MÁQUINAS E EQUIPAMENTOS PARA PATRULHA AGRÍCOLA Máquina e equipamento adquirido	Unidade	META FÍSICA SOBRE O PPA VALOR 120.000,00 25%
P	016 - AQUISIÇÃO DE VEÍCULO Veículo adquirido	Unidade	META FÍSICA SOBRE O PPA VALOR £6.250,00 25%
F	017 - AQUISIÇÃO DE EQUIPAMENTO E MATERIAL PERMANENTE Equipamento Adquirido	Unidade	META FÍSICA SOBRE O PPA VALOR 10.000,00 25%
F	018 - INCENTIVO AS ATIVIDADES DE DESENVOLVIMENTO DO SETOR PRIMÁRIO Atividade Mantida	Unidade	META FÍSICA SOBRE O PPA VALOR 60.000,00 25%
P	019 - INCENTIVO A COMERCIALIZAÇÃO DOS PRODUTOS DA AGRICULTURA FAMILIAR nº de famílias beneficiadas	Unidade	META FÍSICA SOBRE O PPA VALOR 20.000,00 25%
P	020 - CONVÊNIOS PARA ASSISTÊNCIA TÉCNICA Convênios realizados	Unidade	META FÍSICA SOBRE O PPA VALOR 150.000,00 25%
P	021 - AÇÕES DE DESENVOLVIMENTO DO COMÉRCIO LOCAL Ações realizadas	Unidade	META FÍSICA SOBRE O PPA VALOR 10.000,00 25%
P	022 - INCENTIVO A CRIAÇÃO E MANUTENÇÃO DE AGROINDÚSTRIAS nº de famílias beneficiadas	Unidade	META FÍSICA SOBRE O PPA VALOR 30.000,00 25%
P	023 - INCENTIVO A COOPERATIVAS AGROPECUÁRIAS cooperativas incentivadas	Unidade	META FÍSICA SOBRE O PPA VALOR 30.000,00 25%
P	055 - AÇÕES DE DEFESA DOS ANIMAIS Ações realizadas	Unidade	META FÍSICA SOBRE O PPA VALOR 15.000,00 25%

TOTAL 3.621.250,00



IRIO MIGUEL STEIN  
Prefeito Municipal

LEI DE DIRETRIZES ORÇAMENTÁRIAS - 2025  
ANEXO III - METAS E PRIORIDADES

**ÓRGÃO:**  
**PROGRAMA:**  
**OBJETIVO:**


SECRETARIA DE OBRAS, TRANSPORTE, VIAÇÃO E TRANSITO  
007 - MANUTENÇÃO E DESENVOLVIMENTO URBANO

Conservar e desenvolver a zona urbana do município, garantindo saneamento básico e atendendo as demandas da comunidade em todos os serviços urbanos.

ATIVIDADE/PROJETO/ OPERAÇÃO ESPECIAL	AÇÃO PRODUTO	UNIDADE DE MEDIDA	% DE EXECUÇÃO VALOR
A	016 - MANUTENÇÃO DAS ATIVIDADES DE OBRAS, TRANSPORTE, VIAÇÃO E TRANSITO Atividade Mantida	Atividade	META FÍSICA SOBRE O PPA VALOR 25% 2.200.000,00
A	017 - MANUTENÇÃO DOS SERVIÇOS DE ILUMINAÇÃO PÚBLICA Atividade Mantida	Atividade	META FÍSICA SOBRE O PPA VALOR 25% 100.000,00
A	018 - TERCEIRIZAÇÃO DA LIMPEZA PÚBLICA Limpeza Realizada	% de execução	META FÍSICA SOBRE O PPA VALOR 25% 400.000,00
A	019 - MANUTENÇÃO DE MÁQUINAS Atividade mantida	Atividade	META FÍSICA SOBRE O PPA VALOR 25% 100.000,00
A	020 - MANUTENÇÃO DO CONSELHO MUNICIPAL DE TRANSITO Atividade Mantida	Atividade	META FÍSICA SOBRE O PPA VALOR 25% 10.000,00
A	021 - MANUTENÇÃO DE ESTRADAS Estrada mantida	Atividade	META FÍSICA SOBRE O PPA VALOR 25% 400.000,00
A	022 - MANUTENÇÃO DAS PRAÇAS MUNICIPAIS Praças mantidas	Unidade	META FÍSICA SOBRE O PPA VALOR 25% 10.000,00
A	023 - MANUTENÇÃO DE PONTES MUNICIPAIS Atividade Mantida	Atividade	META FÍSICA SOBRE O PPA VALOR 25% 100.000,00
P	024 - AQUISIÇÃO DE MÁQUINAS Máquina adquirida	Unidade	META FÍSICA SOBRE O PPA VALOR 25% 50.000,00
P	025 - AQUISIÇÃO DE EQUIPAMENTO E MATERIAL PERMANENTE Equipamento Adquirido	Unidade	META FÍSICA SOBRE O PPA VALOR 25% 10.000,00
P	025 - OBRA DE ESGOTO E SANEAMENTO Obra realizada	% de execução	META FÍSICA SOBRE O PPA VALOR 25% 50.000,00
P	027 - PAVIMENTAÇÃO URBANA Obra realizada	% de execução	META FÍSICA SOBRE O PPA VALOR 25% 1.500.000,00

TOTAL

4.930.000,00

  
IRAJO MIGUEL STEIN  
Prefeito Municipal

LEI DE DIRETRIZES ORÇAMENTÁRIAS - 2025  
ANEXO III - METAS E PRIORIDADES

ORGÃO: SECRETARIA DE ASSISTÊNCIA SOCIAL

PROGRAMA: 008 - APOIO SÓCIO FAMILIAR E INCLUSÃO SOCIAL

OBJETIVO: Possibilitar à população carente a satisfação das necessidades básicas e de caráter emergencial, constituindo-se com soluções para reduzir a vulnerabilidade social. Garantir a proteção integral a criança e ao adolescente. Promover ações que possibilitem a pessoa idosa uma convivência social harmoniosa. Oportunizar estratégias de inclusão social com o envolvimento das famílias para as pessoas com necessidades especiais.

ATIVIDADE/PROJETO/ OPERAÇÃO ESPECIAL	AÇÃO PRODUTO	UNIDADE DE		% DE EXECUÇÃO VALOR
		MEDIDA	META FÍSICA SOBRE O PPA VALOR	
A	024 - MANUTENÇÃO DAS ATIVIDADES DE ASSISTÊNCIA SOCIAL Atividade mantida	Atividade	META FÍSICA SOBRE O PPA VALOR	25% 1.300.000,00
A	025 - CONSTRUÇÃO E MANUTENÇÃO DO CENTRO DE REFERÊNCIA EM AS SOCIAL Atividade mantida	Atividade	META FÍSICA SOBRE O PPA VALOR	25% 600.000,00
A	026 - MANUTENÇÃO DO PLANO MUNICIPAL SOCIOEDUCATIVO Atividade Mantida	Atividade	META FÍSICA SOBRE O PPA VALOR	25% 10.000,00
A	027 - FORNECIMENTO DE BENEFÍCIOS ASSISTENCIAIS Benefícios fornecidos/ano	Unidade	META FÍSICA SOBRE O PPA VALOR	25% 10.000,00
A	028 - MANUTENÇÃO DOS CONSELHOS MUNICIPAIS DE ASSISTÊNCIA SOCIAL Atividade Mantida	Atividade	META FÍSICA SOBRE O PPA VALOR	25% 10.000,00
P	028 - AQUISIÇÃO DE EQUIPAMENTO E MATERIAL PERMANENTE Equipamento Adquirido	Unidade	META FÍSICA SOBRE O PPA VALOR	25% 20.000,00
P	028 - AQUISIÇÃO DE VEÍCULO Veículo Adquirido	Unidade	META FÍSICA SOBRE O PPA VALOR	100% 75.000,00
P	030 - SERVIÇO DE ACOLHIMENTO INSTITUCIONAL Família Cadastrada	Unidade	META FÍSICA SOBRE O PPA VALOR	25% 20.000,00
P	031 - CONTRATUALIZAÇÃO COM O LAR DO CARINHO Termo de Parceria Firmado	Unidade	META FÍSICA SOBRE O PPA VALOR	25% 50.000,00
P	032 - CONTRATUALIZAÇÃO COM A APAE SERTÃO SANTANA Termo de Parceria Firmado	Unidade	META FÍSICA SOBRE O PPA VALOR	25% 100.000,00
P	033 - AÇÕES DE APOIO ÀS MULHERES VITIMAS DE VIOLÊNCIA Família Cadastrada	Unidade	META FÍSICA SOBRE O PPA VALOR	25% 10.000,00
P	034 - AÇÕES DE APOIO AOS GRUPOS DE TERCEIRA IDADE Nº de ações	Unidade	META FÍSICA SOBRE O PPA VALOR	25% 10.000,00
P	035 - PROJETO SEMEANDO A PAZ - JUSTIÇA RESTAURATIVA Projeto realizado	Unidade	META FÍSICA SOBRE O PPA VALOR	25% 10.000,00

TOTAL 2.225.000,00


LEI DE DIRETRIZES ORÇAMENTÁRIAS - 2025  
ANEXO III - METAS E PRIORIDADES

ÓRGÃO:  
PROGRAMA:  
OBJETIVO:

SECRETARIA DE ASSISTÊNCIA SOCIAL  
009 - APOIO E MANUTENÇÃO DE PROJETOS E PROGRAMAS HABITACIONAIS  
Possibilitar a construção da casa própria ou terrenos e apoiar programas de reformas, bem como o cadastro habitacional para programas sociais, oferecidos pelas três esferas do governo, especialmente a população em situação de vulnerabilidade social.

ATIVIDADE/PROJETO/ OPERAÇÃO ESPECIAL	AÇÃO PRODUTO	UNIDADE DE MEDIDA	% DE EXECUÇÃO VALOR
A	029 - MANUTENÇÃO DAS ATIVIDADES HABITACIONAIS Atividade mantida	Atividade	25% 150.000,00
A	030 - CRIAÇÃO E MANUTENÇÃO DO CONSELHO MUNICIPAL DE HABITAÇÃO Atividade Mantida	Atividade	25% 10.000,00
P	036 - AQUISIÇÃO DE EQUIPAMENTO E MATERIAL PERMANENTE Equipamento Adquirido	Unidade	25% 12.500,00
P	037 - CONSTRUÇÃO DE CASAS POPULARES Casas construídas	Unidade	25% 0,00
P	038 - REFORMA DE CASAS Casas reformadas	Unidade	25% 0,00
P	039 - AQUISIÇÃO DE TERRENOS Terreno adquirido	Unidade	25% 0,00

TOTAL	172.500,00
-------	------------

  
IRJO MIGUEL STEIN  
Prefeito Municipal

LEI DE DIRETRIZES ORÇAMENTÁRIAS - 2025  
ANEXO III - METAS E PRIORIDADES

**ORGÃO:** SECRETARIA DE EDUCAÇÃO, DESPORTO E CULTURA  
**PROGRAMA:** 010 - VALORIZAÇÃO E QUALIFICAÇÃO DA EDUCAÇÃO  
**OBJETIVO:** Atender e melhorar a oferta na qualidade do ensino público educação infantil e no ensino fundamental. Oportunizar o acesso ao ensino médio para os estudantes da zona rural. Viabilizar a formação superior e continuada na área de educação.

ATIVIDADE/PROJETO/ OPERAÇÃO ESPECIAL	AÇÃO PRODUTO	UNIDADE DE MEDIDA	% DE EXECUÇÃO VALOR
A	031 - MANUTENÇÃO DAS ATIV DE APOIO ADM DA EDUCAÇÃO, DESP E CULT Atividade Mantida	Atividade	META FÍSICA SOBRE O PPA VALOR 25% 100.000,00
A	032 - MANUTENÇÃO DAS ATIVIDADES DE ENSINO INFANTIL Atividade Mantida	Atividade	META FÍSICA SOBRE O PPA VALOR 25% 1.600.000,00
A	033 - MANUTENÇÃO DAS ATIVIDADES DE ENSINO FUNDAMENTAL Atividade Mantida	Atividade	META FÍSICA SOBRE O PPA VALOR 25% 5.200.000,00
A	034 - FORNECIMENTO DE MERENDA ESCOLAR Alimntar atendidos	Unidade	META FÍSICA SOBRE O PPA VALOR 25% 250.000,00
A	035 - MANUTENÇÃO DO TRANSPORTE ESCOLAR Veículos mantidos	Atividade	META FÍSICA SOBRE O PPA VALOR 25% 750.000,00
A	036 - MANUTENÇÃO DOS CONSELHOS MUNICIPAIS DE EDUCAÇÃO Atividade Mantida	Atividade	META FÍSICA SOBRE O PPA VALOR 25% 10.000,00
P	040 - AMPLIAÇÃO DO PREDIO DA ESCOLA DE EDUCAÇÃO INFANTIL Prédio Ampliado	% de execução	META FÍSICA SOBRE O PPA VALOR 25% 25.000,00
P	041 - AMPLIAÇÃO DOS PREDIOS DAS ESCOLAS DE ENSINO FUNDAMENTAL Prédio Ampliado	% de execução	META FÍSICA SOBRE O PPA VALOR 25% 250.000,00
P	042 - AQUISIÇÃO DE EQUIPAMENTO E MATERIAL PERMANENTE Equipamento Adquirido	Unidade	META FÍSICA SOBRE O PPA VALOR 25% 100.000,00
P	043 - AQUISIÇÃO DE VEICULO PARA SECRETARIA DE EDUCAÇÃO Veiculo Adquirido	Unidade	META FÍSICA SOBRE O PPA VALOR 25% 37.500,00
P	044 - AQUISIÇÃO DE VEICULO PARA TRANSPORTE ESCOLAR Veiculo Adquirido	Unidade	META FÍSICA SOBRE O PPA VALOR 25% 250.000,00
P	045 - TERCEIRIZAÇÃO DO TRANSPORTE ESCOLAR - ENSINO MÉDIO Atividade Mantida	Atividade	META FÍSICA SOBRE O PPA VALOR 25% 100.000,00
P	046 - TERCEIRIZAÇÃO DO TRANSPORTE ESCOLAR - ENSINO SUPERIOR Termo de Parceria realizado	Unidade	META FÍSICA SOBRE O PPA VALOR 25% 100.000,00
P	047 - TERCEIRIZAÇÃO DO TRANSPORTE ESCOLAR Termo de Parceria realizado	Unidade	META FÍSICA SOBRE O PPA VALOR 25% 100.000,00

TOTAL	8.872.500,00
-------	--------------

  
IRINEU MIGUEL STEFFEN  
Prefeito Municipal

LEI DE DIRETRIZES ORÇAMENTÁRIAS - 2025  
ANEXO III - METAS E PRIORIDADES

**ORGÃO:** SECRETARIA DE SAÚDE  
**PROGRAMA:** 011 - ATENÇÃO INTEGRAL À SAÚDE  
**OBJETIVO:**

Realizar ações de saúde, no âmbito individual e coletivo, que abrange a promoção e proteção da saúde, a prevenção de agravos, o tratamento, a reabilitação, a redução de danos e a manutenção da saúde. Fortalecer as ações de vigilância em saúde no município. Prestar atendimento de forma qualificada às situações de urgência e emergência e nos casos que requeriam internação hospitalar, buscando um padrão satisfatório de resolutividade.

ATIVIDADE/PROJETO/ OPERAÇÃO ESPECIAL	AÇÃO PRODUTO	UNIDADE DE MEDIDA	% DE EXECUÇÃO VALOR
A	037 - MANUTENÇÃO DAS ATIVIDADES DE APOIO ADMINISTRATIVO DA SAÚDE Atividade Mantida	Atividade	META FÍSICA SOBRE O PPA VALOR 2.300.000,00 25%
A	038 - AÇÕES E SERVIÇOS DE SAÚDE EM ATENÇÃO BÁSICA Atividade Mantida	Atividade	META FÍSICA SOBRE O PPA VALOR 3.200.000,00 25%
A	039 - AÇÕES E SERVIÇOS DE SAÚDE EM VIGILÂNCIA EM SAÚDE Atividade Mantida	Atividade	META FÍSICA SOBRE O PPA VALOR 590.000,00 25%
A	040 - AÇÕES E SERVIÇOS DE SAÚDE EM ASSISTÊNCIA FARMACÉUTICA Atividade Mantida	Atividade	META FÍSICA SOBRE O PPA VALOR 260.000,00 25%
A	041 - AÇÕES E SERVIÇOS DE SAÚDE EM ATENÇÃO DE MÉDIA E ALTA COMPLEXIDADE Atividade Mantida	Atividade	META FÍSICA SOBRE O PPA VALOR 260.000,00 25%
A	042 - MANUTENÇÃO DO SERVIÇO DE REMOÇÃO E TRANSPORTE DE PACIENTE Paciente transportado/mês	Unidade	META FÍSICA SOBRE O PPA VALOR 500.000,00 25%
A	043 - MANUTENÇÃO DO CONSELHO MUNICIPAL DE SAÚDE Atividade Mantida	Atividade	META FÍSICA SOBRE O PPA VALOR 10.000,00 25%
P	048 - AQUISIÇÃO DE TRANSPORTE DE SAÚDE Veículo Adquirido	Unidade	META FÍSICA SOBRE O PPA VALOR 125.000,00 25%
P	049 - AMPLIAÇÃO E MANUTENÇÃO DA UNIDADE BÁSICAS DE SAÚDE Prédio Ampliado	% de execução	META FÍSICA SOBRE O PPA VALOR 50.000,00 25%
P	050 - TERCEIRIZAÇÃO DE TRANSPORTE SANITÁRIO DE PACIENTES Veículo Adquirido	Unidade	META FÍSICA SOBRE O PPA VALOR 250.000,00 25%
P	051 - AQUISIÇÃO DE MATERIAL PERMANENTE Equipamento Adquirido	Unidade	META FÍSICA SOBRE O PPA VALOR 100.000,00 25%

TOTAL 7.485.000,00

  
IRÍIO MIGUEL STEIN  
Prefeito Municipal

LEI DE DIRETRIZES ORÇAMENTÁRIAS - 2025  
ANEXO III - METAS E PRIORIDADES

**ÓRGÃO:** ENCARGOS ESPECIAIS  
**PROGRAMA:** 012 - ENCARGOS GERAIS DO MUNICÍPIO  
**OBJETIVO:**

Garantir os pagamentos de responsabilidade do município que não integram os programas de ações e serviços públicos, porém tratam da dívida consolidada e demais obrigações inerentes ao município.

ATIVIDADE/PROJETO/ OPERAÇÃO ESPECIAL	AÇÃO PRODUTO	UNIDADE DE MEDIDA	META FÍSICA SOBRE O PPA VALOR	% DE EXECUÇÃO VALOR
OE	001 - PAGAMENTO DE PASEP Atividade Mantida	Atividade	META FÍSICA SOBRE O PPA VALOR	25% R\$ 325.000,00
OE	002 - PARCELAMENTOS DE DÍVIDAS Atividade Mantida	Atividade	META FÍSICA SOBRE O PPA VALOR	25% R\$ 590.000,00
OE	003 - DEVOLUÇÕES DE SALDO Atividade Mantida	Atividade	META FÍSICA SOBRE O PPA VALOR	25% R\$ 10.000,00
OE	004 - PAGAMENTO DE PRECATÓRIOS E RPV Atividade Mantida	Atividade	META FÍSICA SOBRE O PPA VALOR	25% R\$ 200.000,00
OE	005 - RESERVA DE CONTINGÊNCIA - EXECUTIVO Atividade Mantida	Atividade	META FÍSICA SOBRE O PPA VALOR	25% R\$ 363.541,73

<b>TOTAL</b>	<b>1.488.541,73</b>
--------------	---------------------

  
**IRJO MIGUEL STEIN**  
Prefeito Municipal

LEI DE DIRETRIZES ORÇAMENTÁRIAS - 2025  
ANEXO III - METAS E PRIORIDADES

ÓRGÃO: REGIME PRÓPRIO DE PREVIDÊNCIA SOCIAL - RPPS  
PROGRAMA: 013 - GESTÃO DO REGIME PRÓPRIO DE PREVIDÊNCIA SOCIAL - RPPS  
OBJETIVO: Garantir os pagamentos de responsabilidade do Regime Próprio de Previdência Social do município para seus servidores.

Assegurar o cumprimento das normas estabelecidas a fim de permitir que todo funcionalismo público tenha acesso aos serviços administrativos do RPPS.

ATIVIDADE/PROJETO/ OPERAÇÃO ESPECIAL	AÇÃO PRODUTO	UNIDADE DE MEDIDA	META FÍSICA SOBRE O PPA VALOR	% DE EXECUÇÃO VALOR
A	044 - PAGAMENTOS DE RESPONSABILIDADE DO RPPS Atividade Mantida	Atividade	3.000.000,00	25%
P	052 - MANUTENÇÃO DAS ATIVIDADES ADMINISTRATIVAS DO RPPS Equipamento Adquirido	Unidade	R\$ 25.000,00	25%
P	053 - AQUISIÇÃO DE EQUIPAMENTO E MATERIAL PERMANENTE Equipamento Adquirido	Unidade	R\$ 5.000,00	25%
OE	006 - RESERVA DE CONTINGÊNCIA - RPPS Atividade Mantida	Unidade	R\$ 300.000,00	25%

TOTAL	3.330.000,00
-------	--------------

  
IRJO MIGUEL STEIN  
Prefeito Municipal

LEI DE DIRETRIZES ORÇAMENTÁRIAS - 2026  
ANEXO III - METAS E PRIORIDADES

ÓRGÃO: PODER LEGISLATIVO

PROGRAMA: 014 - GESTÃO ADMINISTRATIVA DO PODER LEGISLATIVO

OBJETIVO: Proporcionar melhores condições para o desenvolvimento das atividades do poder legislativo.  
Disponibilizar melhores condições estruturais para recebimento da população e suas demandas.

ATIVIDADE/PROJETO/ OPERAÇÃO ESPECIAL	AÇÃO PRODUTO	UNIDADE DE MEDIDA	META FÍSICA SOBRE O PPA VALOR	% DE EXECUÇÃO VALOR
A	045 - MANUTENÇÃO DAS ATIVIDADES DE AÇÃO LEGISLATIVA Atividade Manutida	Atridade	1.800.000,00	25%
F	054 - AQUISIÇÃO DE EQUIPAMENTO E MATERIAL PERMANENTE Equipamento Adquirido	Unidade	R\$ 106.434,69	25%

TOTAL	1.906.434,69
-------	--------------

  
IRÃO MIGUEL STEIN  
Prefeito Municipal

LEI DE DIRETRIZES ORÇAMENTÁRIAS - 2025	
RESUMO DOS PROGRAMAS	
CÓDIGO E DESCRIÇÃO DO PROGRAMA	VALOR R\$
001 - GABINETE DA COMUNIDADE	R\$ 1.015.000,00
002 - APOIO ADMINISTRATIVO ÀS AÇÕES FINALÍSTICAS DO MUNICÍPIO	R\$ 1.510.000,00
003 - CONTROLE FINANCEIRO E DESENVOLVIMENTO TRIBUTÁRIO	R\$ 1.420.000,00
004 - MEIO AMBIENTE EM FOCO	R\$ 1.275.000,00
005 - CULTURA, ESPORTE E LAZER PARA A COMUNIDADE	R\$ 900.000,00
006 - FOMENTO AO SETOR AGROPECUÁRIO	R\$ 3.621.250,00
007 - MANUTENÇÃO E DESENVOLVIMENTO URBANO	R\$ 4.930.000,00
008 - APOIO SÓCIO FAMILIAR E INCLUSÃO SOCIAL	R\$ 2.225.000,00
009 - APOIO E MANUTENÇÃO DE PROJETOS E PROGRAMAS HABITACIONAIS	R\$ 172.500,00
010 - VALORIZAÇÃO E QUALIFICAÇÃO DA EDUCAÇÃO	R\$ 6.672.500,00
011 - ATENÇÃO INTEGRAL À SAÚDE	R\$ 7.485.000,00
012 - ENCARGOS GERAIS DO MUNICÍPIO	R\$ 1.488.541,73
013 - GESTÃO DO REGIME PRÓPRIO DE PREVIDÊNCIA SOCIAL - RPPS	R\$ 3.330.000,00
014 - GESTÃO ADMINISTRATIVA DO PODER LEGISLATIVO	R\$ 1.806.434,69
<b>TOTAL GERAL DOS PROGRAMAS</b>	<b>R\$ 40.151.226,42</b>

  
**IRINEU MIGUEL STEIN**  
 Prefeito Municipal

## LEI DE DIRETRIZES ORÇAMENTÁRIAS - 2025

## ANEXO IV

## RELATÓRIO SOBRE PROJETOS EM EXECUÇÃO E A EXECUTAR E DESPESAS COM CONSERVAÇÃO DO PATRIMÔNIO PÚBLICO

Art. 45 da LRF

TIPO	AÇÃO PRODUTO	UNIDADE DE MEDIDA	ATUAL	PROJETADO	CONSERVAÇÃO DO PATRIMÔNIO	PROJETO NOVO
P	009 - RECUPERAÇÃO DE ÁREAS DEGRADADAS E PASSIVOS AMBIENTAIS Área recuperada	% de execução	0%	25%		X
			R\$ 0,00	R\$ 50.000,00		
P	026 - OBRA DE ESGOTO E SANEAMENTO Obra realizada	% de execução	0%	25%	X	
			R\$ 0,00	R\$ 50.000,00		
P	027 - PAVIMENTAÇÃO URBANA Obra realizada	% de execução	0%	25%	X	
			R\$ 0,00	R\$ 1.500.000,00		X
P	025 - CONSTRUÇÃO E MANUTENÇÃO DO CENTRO DE REFERÊNCIA EM AS SOCIAL Atividade mantida	% de execução	0%	25%		
			R\$ 0,00	R\$ 500.000,00		X
P	037 - CONSTRUÇÃO DE CASAS POPULARES Casas construídas	% de execução	0%	25%		
			R\$ 0,00	R\$ 500.000,00		X
P	040 - AMPLIAÇÃO DO PRÉDIO DA ESCOLA DE EDUCAÇÃO INFANTIL Prédio Ampliado	% de execução	0%	25%	X	
			R\$ 0,00	25.000,00		
P	041 - AMPLIAÇÃO DOS PRÉDIOS DAS ESCOLAS DE ENSINO FUNDAMENTAL Prédio Ampliado	% de execução	0%	25%	X	
			R\$ 0,00	250.000,00		
P	049 - AMPLIAÇÃO E MANUTENÇÃO DA UNIDADE BÁSICAS DE SAÚDE Prédio Ampliado	% de execução	0%	25%	X	
			R\$ 0,00	50.000,00		



IRMO MIGUEL STEIN  
Prefeito Municipal